

**Stichting Fonds Alphen en Omstreken**  
te Leimuiden  
Rapport inzake de jaarrekening 2025

## **INHOUDSOPGAVE**

<b>ACCOUNTANTSRAPPORT</b>	<b>3</b>
1 Samenstellingsverklaring van de accountant	4
2 Algemeen	5
3 Financiële positie	6
<b>BESTUURSVERSLAG</b>	<b>7</b>
4 Bestuursverslag	8
<b>JAARREKENING 2025</b>	<b>16</b>
5 Balans per 31 december 2025	17
6 Staat van baten en lasten over 2025	19
7 Kasstroomoverzicht over 2025	20
8 Algemene toelichting	21
9 Grondslagen voor financiële verslaggeving	22
10 Toelichting op balans	23
11 Toelichting op staat van baten en lasten	25
12 Overige toelichtingen	27

## **ACCOUNTANTSRAPPORT**

Aan het bestuur van  
Stichting Fonds Alphen en Omstreken  
Weidelaan 14  
2451XH Leimuiden

Alphen aan den Rijn, 24 april 2026

Geacht bestuur,

Hiermede brengen wij u verslag uit van onze werkzaamheden omtrent de jaarrekening 2025 van uw stichting.

## **1 SAMENSTELLINGSVERKLARING VAN DE ACCOUNTANT**

De jaarrekening van Stichting Fonds Alphen en Omstreken te Leimuiden is door ons samengesteld op basis van de van u gekregen informatie. De jaarrekening bestaat uit de balans per 31 december 2025 en de staat van baten en lasten over 2025 met de daarbij horende toelichting. In deze toelichting is onder andere een overzicht van de gehanteerde grondslagen voor financiële verslaggeving opgenomen.

Deze samenstellingsopdracht is door ons uitgevoerd volgens Nederlands recht, waaronder de voor accountants geldende Standaard 4410, "Samenstellingsopdrachten". Op grond van deze standaard wordt van ons verwacht dat wij u ondersteunen bij het opstellen en presenteren van de jaarrekening in overeenstemming met de Richtlijnen voor de jaarverslaggeving voor kleine organisaties-zonder-winststreven (RJK C1) van de Raad voor de jaarverslaggeving. Wij hebben daarbij onze deskundigheid op het gebied van administratieve verwerking en financiële verslaggeving toegepast.

Bij een samenstellingsopdracht bent u er verantwoordelijk voor dat de informatie klopt en dat u ons alle relevante informatie aanlevert.

Wij hebben onze werkzaamheden, in overeenstemming met de daarvoor geldende regelgeving, dan ook uitgevoerd vanuit de veronderstelling dat u aan deze verantwoordelijkheid heeft voldaan. Als slotstuk van onze werkzaamheden zijn wij door het lezen van de jaarrekening globaal nagegaan dat het beeld van de jaarrekening overeenkwam met onze kennis van Stichting Fonds Alphen en Omstreken. Wij hebben geen controle- of beoordelingswerkzaamheden uitgevoerd die ons in staat stellen om een oordeel te geven of een conclusie te trekken met betrekking tot de getrouwheid van de jaarrekening.

Bij het uitvoeren van deze opdracht hebben wij ons gehouden aan de voor ons geldende relevante ethische voorschriften in de Verordening Gedrags- en Beroepsregels Accountants (VGBA). U en andere gebruikers van deze jaarrekening mogen dan ook ervan uitgaan dat wij de opdracht professioneel, vakbekwaam en zorgvuldig, integer en objectief hebben uitgevoerd en dat wij vertrouwelijk omgaan met de door u verstrekte gegevens.

Lansigt accountants en belastingadviseurs B.V.  
namens deze,

W. van Dolder AA

## 2 ALGEMEEN

### **Oprichting**

Stichting Fonds Alphen en omstreken is per 27 mei 1994 ontstaan in verband met de fusie van de toenmalige Stichting Bondsspaarbank Alphen aan den Rijn en omstreken met de VSB Groep N.V. Het vermogen dat bij deze fusie is vrijgekomen, stelt het Fonds in staat om vanuit de doelstellingen van de vroegere Maatschappij tot Nut van het Algemeen zijn maatschappelijke betrokkenheid vorm te geven. De statutaire vestigingsplaats is Alphen aan den Rijn.

### **Anbi Status**

De Stichting beschikt over de ANBI-status, waardoor aan de stichting verstrekte giften en schenkingen voor de Stichting onbelast zijn voor de vennootschapsbelasting en voor de verstrekker aftrekbaar zijn voor de inkomstenbelasting en/of vennootschapsbelasting. Sinds 1 januari 2008 is de Stichting ingeschreven in het ANBI-register onder nummer 1053553.

### 3 FINANCIËLE POSITIE

#### ONTWIKKELING WERKKAPITAAL

Het onderstaande overzicht geeft een beeld van de ontwikkeling van de liquiditeitspositie ultimo het verslagjaar en is ontleend aan de balans:

	<u>31 dec 2025</u>	<u>31 dec 2024</u>
	€	€
<b>Beschikbaar op lange termijn</b>		
Eigen vermogen	13.480.713	13.314.365
	<u>13.480.713</u>	<u>13.314.365</u>
<b>Vastgelegd op lange termijn</b>		
Financiële vaste activa	13.744.599	13.056.327
	<u>13.744.599</u>	<u>13.056.327</u>
<b>Werkkapitaal</b>	<u><u>-263.886</u></u>	<u><u>258.038</u></u>

#### OPBOUW WERKKAPITAAL

Onder werkkapitaal wordt verstaan het geheel van vlottende activa verminderd met de kortlopende schulden. Op basis van de balans kan een opstelling worden gegeven van het werkkapitaal:

	<u>31 dec 2025</u>	<u>31 dec 2024</u>
	€	€
Vorderingen	5.479	6.759
Liquide middelen	38.235	504.343
<b>Vlottende activa</b>	<u>43.714</u>	<u>511.102</u>
Af: kortlopende schulden	307.600	253.064
<b>Werkkapitaal</b>	<u><u>-263.886</u></u>	<u><u>258.038</u></u>

#### KENGETALLEN FINANCIËLE POSITIE

##### Rentabiliteit

	<u>2025</u>	<u>2024</u>
	%	%
Rentabiliteit eigen vermogen (resultaat na belasting / gemiddeld eigen vermogen)	1,2	9,1

## **BESTUURSVERSLAG**

# Bestuursverslag

## DOEL VAN DE STICHTING

De Stichting VSB Fonds Alphen aan den Rijn e.o. is opgericht in 1994 en heet sinds mei 2018 Stichting Fonds Alphen en omstreken.

Deze stichting fungeert als beheerder van de opbrengst van het vermogen van de VSB Bank Alphen aan den Rijn N.V., aan welke vennootschap de Stichting Bondsspaarbank de bankactiviteiten overdroeg voor fl. 20 mln. Gezien de statuten van de Stichting Fonds Alphen en omstreken (hierna: het Fonds of: de Stichting) is deze gehouden om met de inkomsten uitgaven te doen in de sfeer van algemeen sociaal-maatschappelijke en culturele doelen. Met deze doelstelling wordt teruggegrepen op de doelstellingen die de oprichters van de toenmalige spaarbanken - de Maatschappij tot Nut van 't Algemeen - voor ogen stonden.

## VAN HET BESTUUR

2025 was een goed jaar met 77 (71 in 2024) aanvragen. In 2025 is voor het eerst substantieel meer toegekend dan het begrote richtbedrag van € 250.000,-. We streven ernaar meer uit te geven, dan komt onze doelstelling (het verschil maken in het Groene Hart) immers dichterbij. We hebben in 2025 € 387.419,- toegekend aan 54 projecten. Dat is dus ruim meer. Dit jaar werd 70% van de aanvragen toegewezen (tegenover 51% in 2024). Er werd zo'n 27% (21 stuks) van de aanvragen afgewezen. Eén aanvraag werd ingetrokken. Er is nog één aanvraag in behandeling.

## Beleidsplan

Het bestuur heeft besloten de criteria op basis waarvan een besluit wordt genomen over een aanvraag wat aan te scherpen. Omdat er tal van landelijk werkende (professionele) organisaties hun activiteiten uitrollen in alle delen van het land is besloten om een extra criterium toe te voegen. We eisen dat de organisatie die een aanvraag bij ons doet, uit onze regio moet komen of intensief samenwerkt met een organisatie uit ons werkgebied.

## Omvang bestuur

Het valt niet mee om vacatures voor het bestuur in te vullen. Het bestuur heeft in 2024 besloten om terug te gaan van negen naar zeven bestuursleden. Voorzitter J. Kroes is in 2025 afgetreden, P.L.M. Captein heeft met ingang van 1 januari 2026 zijn rol als voorzitter overgenomen. R.H. Middelkoop is per die datum de nieuwe penningmeester.

## Sponsoring in 2025

### Theater Castellum

Fonds Alphen en omstreken heeft besloten te stoppen met de sponsoring van het theater. Het theater wordt een stichting en kan dan reguliere aanvragen bij het Fonds indienen. Om de overgang niet te abrupt te laten zijn eindigt de sponsoring op 1 september 2027. Tot die tijd draagt de grote zaal onze naam en wordt Fonds Alphen e.o. op hun website vermeld.

### FAFOTO 2025

Net als in 2023 sponsoren we de fotowedstrijd waarmee de winnaar twee jaar op de zijgevel van theater Castellum komt te hangen. Door deze sponsoring meerdere edities te doen, hopen we onze naamsbekendheid in Alphen aan den Rijn en omgeving te vergroten.



### Alphens Sportgala 2025



Ieder jaar worden regionale, nationale en internationale kampioenen vanuit de gemeente Alphen aan den Rijn gehuldigd tijdens het Alphens Sportgala. Mede dankzij onze steun groeit het sportlandschap van de gemeente Alphen aan den Rijn, waar topsport inspireert en talenten opbloeien.

Fonds Alphen is in 2025 een meerjarige sponsorovereenkomst (2026 - 2028) overeengekomen.

### Sportverkiezing Nieuwkoop 2025

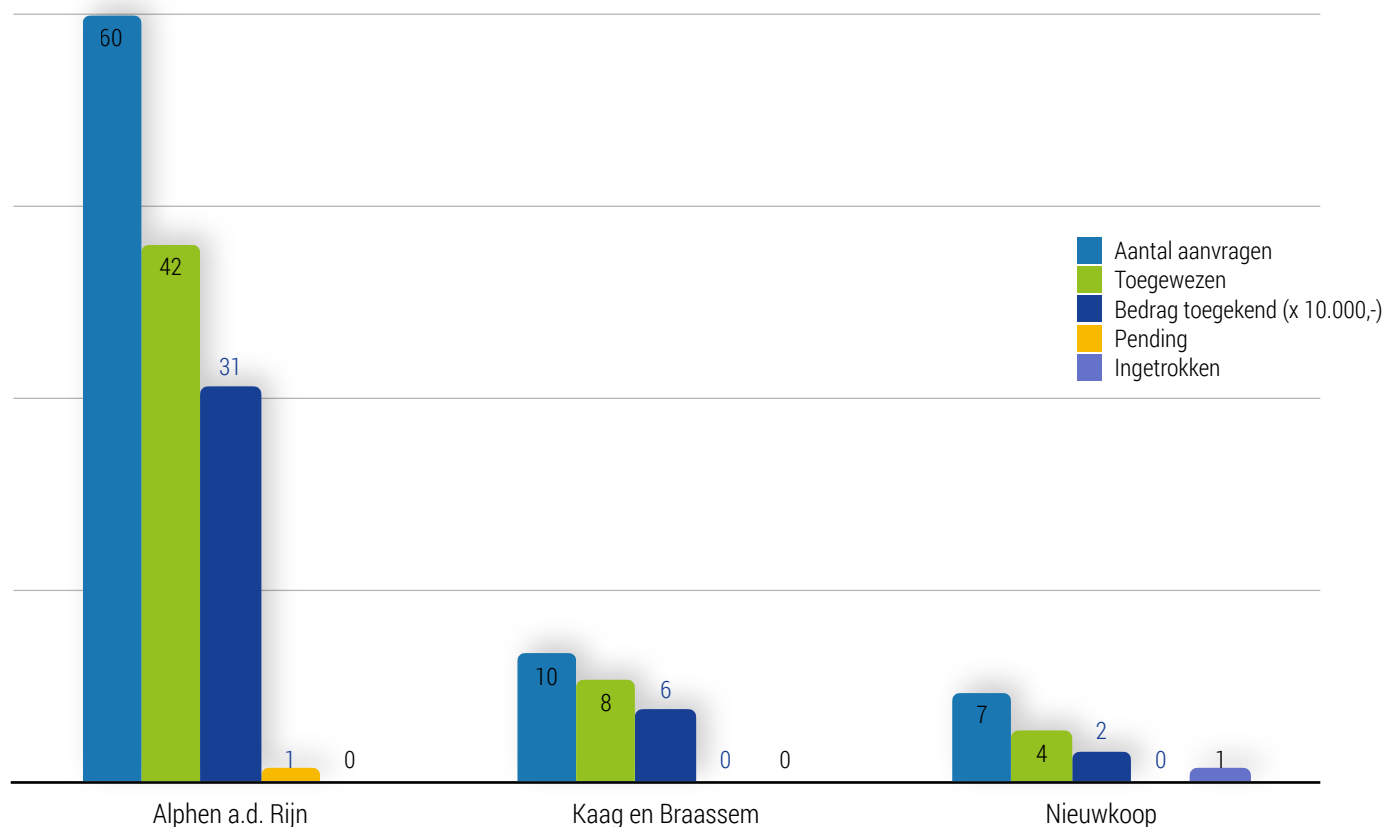
Vrijwilligers van de Stichting NEO Productions, hebben de handschoen opgepakt om de Sportverkiezing Nieuwkoop nieuw leven in te blazen. Hier worden de sporters uit de gemeente in de spotlights gezet. De jury bepaalt, aan de hand van de voordrachten, wie er wordt genomineerd voor de verschillende (zes) categorieën. Per prijscategorie blijven drie genomineerde kandidaten over.



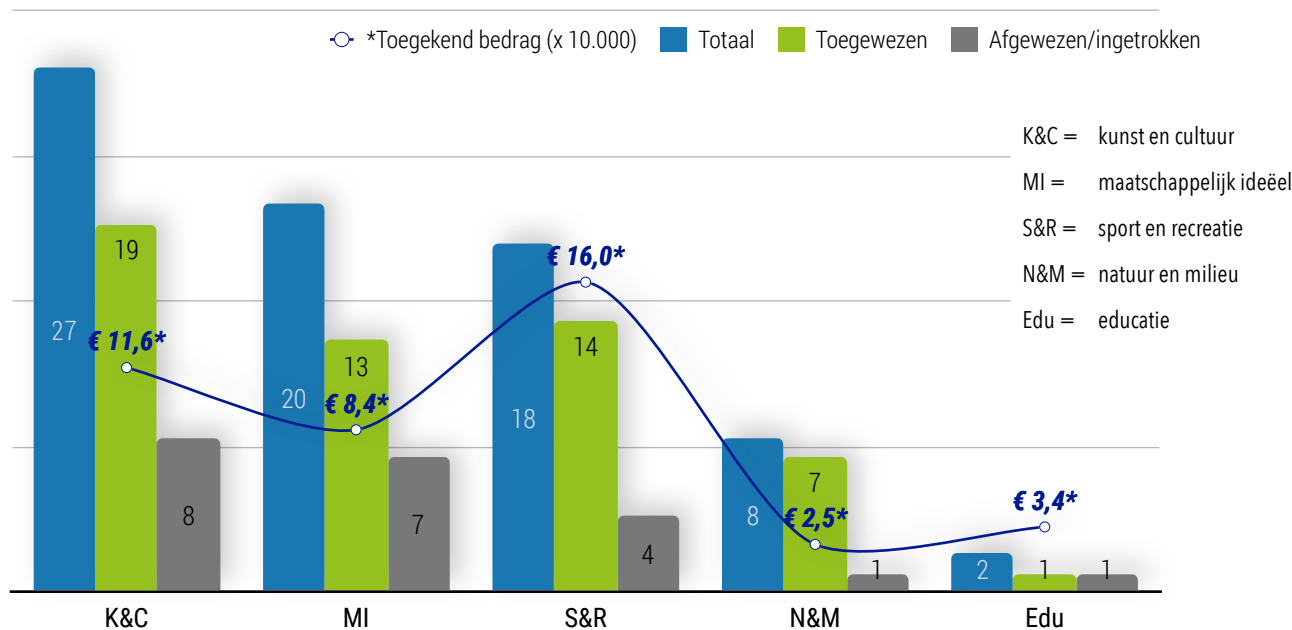
Fonds Alphen is in 2025 een meerjarige sponsorovereenkomst (2026 - 2028) overeengekomen.

## Reguliere aanvragen

In het verslagjaar 2025 heeft het Fonds 77 (2024: 71) aanvragen voor financiële ondersteuning ontvangen. Hiervan zijn 54 aanvragen toegewezen, 21 aanvragen zijn afgewezen. Eén aanvraag is ingetrokken. Over één aanvraag is nog geen besluit genomen. Het totaal toegekende bedrag is € 387.419,- (2024: € 245.598,-). Dit jaar gingen hoge donaties naar de Alphense Atletiekvereniging (€ 40.000,-), het opknappen van de wieken en kap van de Putmolen van stichting Molenviergang Aarlanderveen (€ 25.000,-). Ook Stichting Gewoon Wonen Alphen aan den Rijn en de Alphense Zwemclub AZC ontvingen ieder € 25.000,-. Tenslotte ontving Sportvereniging Nieuwkoop € 20.000,- voor het aanleggen van twee speelvelden voor de jeugd. Hieronder de verdeling per gemeente, inclusief het toegekende bedrag per gemeente.



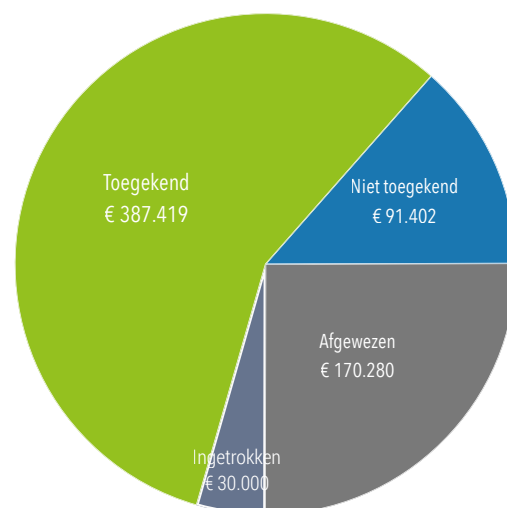
Tenslotte. Een aanzienlijk gedeelte van het gedoneerde bedrag (42%) ging dit jaar naar de sector Sport & Recreatie en Kunst & Cultuur (30%). De aanvragers geven overigens zelf aan in welke sector hun aanvraag valt. Soms kiest men voor de aard van hun *organisatie* en soms voor de aard van het *project*. Onderstaand een overzicht van het aantal aanvragen per sector inclusief de toegekende bedragen.



### Toegekend vs niet-toegekend en afgewezen

In totaal werden er 77 aanvragen ingediend ter waarde van € 697.601,- (2024: € 589.000,-). Daarvan werden 21 aanvragen (ter waarde van € 170.280,-) geheel afgewezen. Er werd één aanvraag door de indieners ingetrokken (€ 30.000,-).

Gemiddeld bedroeg de gehonoreerde bijdrage zo'n 81% van het gevraagde bedrag. Het gemiddelde bedrag dat werd aangevraagd (bij de toegewezen aanvragen) bedroeg € 8.867,08,-. Het gemiddeld toegekende bedrag was € 7.174,43.



## MACRO, MARKTEN EN PORTEFEUILLE

### Macro

Het macro-economische beeld in 2025 werd gekenmerkt door verhoogde onzekerheid en duidelijke regionale verschillen. De wereldeconomie startte het jaar onrustig, mede als gevolg van de handelstarieven die door de Amerikaanse regering werden ingevoerd. In de Verenigde Staten leidde dit in het eerste kwartaal tot een tijdelijke economische krimp, voornamelijk veroorzaakt door een sterke voorraadopbouw bij bedrijven die anticipeerden op hogere invoerheffingen. In de loop van het jaar herstelde de Amerikaanse economie echter krachtig, mede dankzij aanhoudende investeringen in kunstmatige intelligentie en technologie.

Europa en China kenden een afwijkend verloop. Beide regio's lieten aanvankelijk een relatief sterke economische groei zien, vooral door extra export richting de Verenigde Staten, maar de groei zwakte later in het jaar af. In Europa bleef de industriële sector onder druk staan, terwijl in China de binnenlandse consumptie achterbleef. De inflatieontwikkelingen verschilden eveneens per regio. In de Verenigde Staten liep de inflatie licht op door hogere importtarieven, maar bleef deze beheersbaar door een afkoelende arbeidsmarkt. Dit bood de Amerikaanse centrale bank ruimte om in de tweede helft van het jaar de beleidsrente meerdere malen te verlagen. De Europese Centrale Bank had meer ruimte om de economie te ondersteunen en verlaagde de beleidsrente al in de eerste helft van 2025.

### Markten

Onlangs de onrustige start van het jaar sloten de financiële markten 2025 per saldo positief af.

Aandelenmarkten wereldwijd eindigden het jaar in de plus, gemeten in lokale valuta. De volatiliteit in het voorjaar, veroorzaakt door handelsspanningen en geopolitieke onzekerheid, maakte in de loop van het jaar plaats voor herstel. Dit herstel werd ondersteund door winstgroei bij bedrijven, het versoepelende monetaire beleid van centrale banken en de aanhoudende investeringsgolf in kunstmatige intelligentie.

De valutamarkten speelden in 2025 een belangrijke rol in het rendement voor Europese beleggers. De Amerikaanse dollar verzwakte gedurende het jaar ten opzichte van de euro, waardoor het in euro's gemeten rendement op Amerikaanse beleggingen lager uitviel. Europese aandelenmarkten presteerden relatief stabiel, terwijl opkomende markten per saldo een positief resultaat lieten zien, mede door dalende risicopremies later in het jaar.

Op de obligatiemarkten was sprake van een wisselend beeld. De dalende beleidsrentes van zowel de Federal Reserve als de Europese Centrale Bank zorgden voor verlichting aan de korte kant van de rentecurve, terwijl langlopende rentes onder invloed van hogere overheidsuitgaven en oplopende begrotingstekorten relatief hoog bleven. Hierdoor werd de rentecurve in zowel de Verenigde Staten als Europa steiler. Risicopremies op bedrijfsobligaties en obligaties uit de Europese periferie daalden in de loop van het jaar, wat ondersteunend werkte voor de rendementen binnen deze segmenten.

De grondstoffenmarkten lieten een gemengd beeld zien. De olieprijs stond onder druk door een hogere productie van OPEC-landen, terwijl edelmetalen zoals goud juist sterk presteerden en profiteerden van geopolitieke onzekerheid en dalende rentes.

## Vermogensbeheerportefeuille

In 2025 heeft er een herschikking van de vermogensbeheerportefeuille plaatsgevonden. Er is in de tweede helft van het jaar gedraaid van een Impact Mandaat met een matig offensief risicoprofiel en duurzaam impact duurzaamheidsprofiel naar een maatwerk Conservatief Klassiek Mandaat met een zeer offensief risicoprofiel en ESG Starters duurzaamheidsprofiel. Daarnaast is een deel van de vermogensbeheerportefeuille overgeheveld naar een obligatieportefeuille in het concept beleggingsadvies.

(01-01-2025 - 31-12-2025)			
Beleggingsresultaat naar vermogenscategorie			
	Benchmark	Portefeuille	Rendementsbijdrage
Aandelen	7,81%	7,71%	5,48%
Obligaties	2,22%	2,03%	0,58%
Alternatieve beleggingen	3,22%	-1,14%	-0,1%
Liquiditeiten*	2,14%	-5,54%	-0,53%
Totaal portefeuille		5,54%	
Totaal benchmark	6,79%		

Bron: ABN AMRO MeesPierson. 3-2-2026. In het verleden behaalde resultaten bieden geen garantie voor de toekomst.

\*De verrekening van de kosten kan een negatief beleggingsresultaat op de liquiditeiten veroorzaken.

De vermogensbeheerportefeuille heeft het kalenderjaar 2025 met een positief resultaat afgesloten, zij het in een uitdagender beleggingsklimaat dan het voorgaande jaar. In 2025 realiseerde de portefeuille na kosten een rendement van +5,44%. Het rendement van de benchmark (zonder kosten) bedroeg in dezelfde periode +6,79%. Daarmee bleef de portefeuille in relatieve zin achter bij de benchmark, terwijl wel sprake was van een positief absoluut resultaat.

Over het kalenderjaar 2025 werd een beleggingsresultaat van € 553.569 gerealiseerd. Het beheerd vermogen bedroeg aan het begin van 2025 € 11.676.320 en daalde per ultimo 2025 naar € 9.579.889, voornamelijk als gevolg van netto onttrekkingen ter hoogte van € 2.650.000.

De rendementen per vermogenscategorie liepen uiteen. Aandelen leverden de belangrijkste bijdrage aan het totale resultaat, met een rendement van +7,71% en een rendementsbijdrage van +5,48%. Het aandelenresultaat werd gedragen door het herstel van de markten in de tweede helft van het jaar, hoewel de portefeuille licht achterbleef bij de benchmark. Dit was onder meer het gevolg van allocatiekeuzes, het duurzame karakter van de portefeuille en de negatieve impact van de zwakkere Amerikaanse dollar.

Obligaties realiseerden een bescheiden positief rendement van +2,03%, waarbij de dalende beleidsrentes van centrale banken in de tweede helft van het jaar ondersteunend werkten.

Alternatieve beleggingen lieten per saldo een negatief rendement van -1,14% zien, met name door tegenvallende prestaties binnen enkele impact en thematische beleggingen. Het rendement op liquiditeiten was negatief

(-5,54%), voornamelijk als gevolg van de toerekening van beleggingskosten die niet volledig werden gecompenseerd door de ontvangen rente.

<b>Risicoprofiel: Zeer Offensief</b>			
	Portefeuille	Portefeuilleweging	Benchmarkweging
Aandelen	€ 9.485.498	99,01%	99,0%
Obligaties		0%	0%
Alternatieve beleggingen		0%	0%
Liquiditeiten	€ 94.391	0,99%	1,0%
Totaal	€ 9.579.889	100%	100,0%

Bron: ABNAMRO 19/3/2026  
Vermogensverdeling per ultimo 2025.

De portefeuille heeft een zeer offensief risicoprofiel met een strategische weging van 99% aandelen en 1% liquiditeiten. De portefeuille werd gedurende het jaar actief beheerd. Er vonden diverse herschikkingen plaats binnen de aandelenportefeuille om risico's te spreiden, winst te nemen op sterk presterende posities en de portefeuille in lijn te houden met het vastgestelde risicoprofiel.

De portefeuille heeft een ESG Starters duurzaamheidsprofiel. Er wordt belegd in ondernemingen en fondsen die voldoen aan ESGcriteria. De duurzaamheidsverdeling van de portefeuille bleef gedurende het jaar in lijn met het overeengekomen duurzaamheidsprofiel.

### Beleggingsadviesportefeuille

De adviesportefeuille bestaat uitsluitend uit staatsobligaties. In 2025 heeft de portefeuille een nettorendement van 1,59% gerealiseerd. Begin oktober 2025 is op verzoek van de stichting een significante wijziging doorgevoerd, waarbij de duratie van de portefeuille werd verhoogd van 3,88 naar 7,24. Het doel van deze aanpassing is om optimaal te profiteren van het huidige renteklimaat over een lange periode, zodat de toekomstige kasstromen tot en met januari 2040 gematcht worden en het rendement wordt veiliggesteld. Zolang de stichting het voornemen heeft om de obligaties tot het einde van de looptijd aan te houden, blijven de risico's beperkt. Desondanks kan de waarde van de portefeuille tijdelijk dalen wanneer bijvoorbeeld de lange rente stijgt als gevolg van bijvoorbeeld inflatie. Als bank wijzen wij cliënten zorgvuldig op dergelijke risico's. Indien de kasstroombehoefte van de stichting verandert, zal de obligatiestrategie dan ook moeten worden herzien. ABN AMRO heeft op dit moment in haar beleid een duratie van 4,00 waarbij de portefeuille van de stichting met een duratie van 7,24 significant afwijkt.

Wat betreft de kredietwaardigheid: de portefeuille bestaat uitsluitend uit staatsobligaties en is als volgt samengesteld: AAA 80,1%, AA+ tot AA- 13,2%, A+ tot A- 6,7%. Binnen de bandbreedtes van ABN AMRO kwalificeert deze verdeling als een zeer kredietwaardige portefeuille, wat als voordeel heeft dat de stabiliteit in perioden van hoge onzekerheid doorgaans gewaarborgd blijft. Een mogelijk nadeel is dat het lange termijnrendement lager kan uitvallen. Aangezien de stichting niet streeft naar winstmaximalisatie, achten wij de huidige kredietwaardigheid van de portefeuille passend bij de doelstellingen.

## Bestuurssamenstelling

Het bestuur is als volgt samengesteld:

De heer J. Kroes (voorzitter) (uitgetreden per 1/1/2026)

De heer J.A. Göbel

De heer P.L.M. Captein (per 1/12026 voorzitter)

De heer A.C.G. Gordijn

De heer R.H. Middelkoop (per 1/12026 penningmeester)

De heer J.A.J. van Lint

De heer P. P.J. Boersma

Mevrouw M. Verkerk-Vandeven

In het verslagjaar heeft het bestuur zes keer vergaderd.

Alphen aan den Rijn, 28 april 2026

P.L.M. Captein, voorzitter

## **JAARREKENING 2025**

## 5 BALANS PER 31 DECEMBER 2025

### ACTIVA

(Na resultaatbestemming)

	€	31 dec 2025	€	31 dec 2024	€
<b>Vaste activa</b>					
<b>Financiële vaste activa</b>					
Overige effecten	13.744.599		13.056.327		
		13.744.599		13.056.327	
<b>Vlottende activa</b>					
<b>Vorderingen</b>					
Belastingvorderingen	3.535		4.975		
Overige vorderingen	1.944		1.784		
		5.479		6.759	
<b>Liquide middelen</b>		38.235		504.343	
<b>Totaal</b>		13.788.313		13.567.429	

**PASSIVA**

(Na resultaatbestemming)

		31 dec 2025		31 dec 2024
	€	€	€	€
<b>Eigen vermogen</b>				
Stichtingskapitaal	9.075.604		9.075.604	
Algemene reserve	4.405.109		4.238.761	
		13.480.713		13.314.365
<b>Kortlopende schulden</b>				
Overige schulden	307.600		253.064	
		307.600		253.064
<b>Totaal</b>		<b>13.788.313</b>		<b>13.567.429</b>

## 6 STAAT VAN BATEN EN LASTEN OVER 2025

	<u>Begroting 2025</u>	<u>2025</u>	<u>2024</u>
	€	€	€
Baten	65.000	557.590	1.460.811
<b>Som der exploitatiebaten</b>	<u>65.000</u>	<u>557.590</u>	<u>1.460.811</u>
Besteding projecten	315.000	318.345	223.689
<b>Kosten bestuur</b>			
Kosten bestuur	12.000	8.611	12.850
<b>Exploitatiekosten</b>			
Huisvestingskosten	900	917	934
Verkoopkosten	40.000	31.683	29.341
Kantoorkosten	1.000	121	704
Algemene kosten	31.000	31.562	32.409
<b>Som der exploitatielasten</b>	<u>399.900</u>	<u>391.239</u>	<u>299.927</u>
Belastingen	-	-	-
<b>Resultaat</b>	<u>-334.900</u>	<u>166.351</u>	<u>1.160.884</u>
Vanwege het onzekere karakter en de hieruit voortvloeiende moeilijkheid om de baten in te schatten zijn de jaarlijkse baten die voortvloeien uit de effectenportefeuille niet begroot, wel de jaarlijkse kosten.			
Resultaatbestemming			
Algemene reserve	334.900	166.351	1.160.884
<b>Bestemd resultaat</b>	<u><u>334.900</u></u>	<u><u>166.351</u></u>	<u><u>1.160.884</u></u>

## 7 KASSTROOMOVERZICHT OVER 2025

Indirecte methode	2025	2024
	€	€
Bedrijfsresultaat	166.351	1.160.884
Mutatie van overige vorderingen	-170	3.502
Mutatie van overige kortlopende schulden (excl. schulden kredietinstellingen)	54.536	-72.870
<b>Kasstroom uit bedrijfsoperaties</b>	<u>220.717</u>	<u>1.091.516</u>
Betaalde winstbelasting	1.450	-1.499
<b>Kasstroom uit operationele activiteiten</b>	<u>222.167</u>	<u>1.090.017</u>
Mutatie in overige financiële vaste activa	-688.275	-657.835
<b>Kasstroom uit investeringsactiviteiten</b>	<u>-688.275</u>	<u>-657.835</u>
<b>Mutatie in liquide middelen</b>	<u><u>-466.108</u></u>	<u><u>432.182</u></u>

## 8 ALGEMENE TOELICHTING

### **Belangrijkste activiteiten**

De activiteiten van Stichting Fonds Alphen en Omstreken, statutair gevestigd te Leimuiden en ingeschreven bij de Kamer van Koophandel onder nummer 41165427, bestaan voornamelijk uit het doen van uitgaven in de sociale/ideële/culturele sfeer, het ondersteunen van projecten van algemeen sociaal- maatschappelijk, cultureel of ideëel belang en het beheren van vermogen.

### **Locatie feitelijke activiteiten**

De stichting verricht haar activiteiten vanuit de locatie in Leimuiden.

## 9 GRONDSLAGEN VOOR FINANCIËLE VERSLAGGEVING

### ALGEMEEN

#### Algemene grondslagen

De jaarrekening is opgesteld volgens de Richtlijnen voor de jaarverslaggeving voor kleine Organisaties-zonder-winststreven (RJK C1). Deze zijn in lijn met de vereisten voor kleine rechtspersonen die onder titel 9 boek 2 BW vallen.

#### Algemene grondslagen voor waardering activa en passiva

De waardering van activa en passiva en de bepaling van het resultaat vinden plaats op basis van historische kosten, tenzij anders vermeld.

#### Algemene grondslagen bepaling resultaat

Baten en lasten worden toegerekend aan het jaar waarop ze betrekking hebben. Winsten worden slechts opgenomen voor zover zij op balansdatum zijn gerealiseerd. Verplichtingen en mogelijke verliezen die hun oorsprong vinden voor het einde van het verslagjaar, worden in acht genomen indien zij voor het opmaken van de jaarrekening bekend zijn geworden.

### GRONDSLAGEN VOOR WAARDERING ACTIVA

#### Financiële vaste activa

De overige effecten zijn gewaardeerd op basis van de actuele waarde, zijnde de marktwaarde.

#### Vorderingen

De vorderingen worden bij eerste verwerking opgenomen tegen de reële waarde en vervolgens gewaardeerd tegen de geamortiseerde kostprijs. De reële waarde en geamortiseerde kostprijs zijn gelijk aan de nominale waarde.

#### Liquide middelen

Liquide middelen bestaan uit kas, banktegoeden en deposito's met een looptijd korter dan twaalf maanden. Rekening-courantschulden bij banken zijn opgenomen onder schulden aan kredietinstellingen onder kortlopende schulden. Liquide middelen worden gewaardeerd tegen waarde in het economisch verkeer.

### GRONDSLAGEN VOOR WAARDERING PASSIVA

#### Kortlopende schulden

Kortlopende schulden worden bij de eerste verwerking gewaardeerd tegen reële waarde. Kortlopende schulden worden na eerste verwerking gewaardeerd tegen geamortiseerde kostprijs, zijnde het ontvangen bedrag rekening houdend met agio of disagio en onder aftrek van transactiekosten. Dit is meestal de nominale waarde.

### GRONDSLAGEN VOOR BATEN EN LASTEN

#### Baten

De baten worden gevormd uit de opbrengst van effecten, alsmede gerealiseerde en ongerealiseerde koersresultaten van effecten, onder aftrek van de kosten van effecten.

### GRONDSLAGEN VOOR KASSTROOMOVERZICHT

#### Algemene grondslagen voor het opstellen van het kasstroomoverzicht

Het kasstroomoverzicht is opgesteld op basis van de indirecte methode. Kasstromen in buitenlandse valuta zijn herleid naar euro's met gebruikmaking van de gewogen gemiddelde omrekeningskoersen voor de betreffende periodes.

## 10 TOELICHTING OP BALANS

### FINANCIËLE VASTE ACTIVA

	<u>31 dec 2025</u>	<u>31 dec 2024</u>
	€	€
<b>Overige effecten</b>		
Obligaties	4.037.366	4.842.660
Aandelen / beleggingsfondsen	9.509.435	7.870.967
ABN AMRO Bank N.V., Vermogensbeheer rekening 51.56.79.291	94.391	252.140
ABN AMRO Bank N.V., Beleggers Liquiditeiten Rekening 13.61.28.270	103.407	90.560
<b>Totaal</b>	<u>13.744.599</u>	<u>13.056.327</u>

### VORDERINGEN

	<u>31 dec 2025</u>	<u>31 dec 2024</u>
	€	€
<b>Belastingvorderingen</b>		
<b>Overige belastingvorderingen</b>		
Dividendbelasting	3.535	4.975
<b>Overige vorderingen</b>		
Nog te ontvangen rente	1.944	1.784
<b>Totaal</b>	<u>5.479</u>	<u>6.759</u>

### LIQUIDE MIDDELEN

	<u>31 dec 2025</u>	<u>31 dec 2024</u>
	€	€
<b>Banktegoeden</b>		
ABN AMRO Bank N.V., Bankrekening 89.27.58.554	38.182	3.754
ABN AMRO Bank N.V., Vermogens Spaarrekening 41.04.05.965	53	589
ABN AMRO Bank N.V., Termijndeposito 89.27.58.554	-	500.000
<b>Totaal</b>	<u>38.235</u>	<u>504.343</u>

### Toelichting

De per 31 december 2025 aanwezige liquide middelen staan geheel ter vrije beschikking.

## KORTLOPENDE SCHULDEN

	<u>31 dec 2025</u>	<u>31 dec 2024</u>
	€	€
<b>Overige schulden</b>		
Accountantskosten	5.990	5.500
Projectverplichtingen	261.201	230.257
Kosten effectenbeheer	15.409	17.307
Nog te betalen bedragen	25.000	-
<b>Totaal</b>	<u>307.600</u>	<u>253.064</u>

## 11 TOELICHTING OP STAAT VAN BATEN EN LASTEN

### OMZET EN BRUTOMARGE

	2025	2024
	€	€
<b>Baten</b>		
Koersresultaat (gerealiseerd en ongerealiseerd)	472.145	1.389.358
Dividend	128.339	103.577
Rente obligaties	3.750	-
Rente	25.367	35.377
Kosten effecten	-72.011	-67.501
	<u>557.590</u>	<u>1.460.811</u>
<b>Besteding projecten</b>		
Toegezegde projecten	389.345	245.598
Vrijval projectverplichtingen	-71.000	-21.909
	<u>318.345</u>	<u>223.689</u>
<b>Dekkingsbijdrage</b>	<u><u>239.245</u></u>	<u><u>1.237.122</u></u>

### KOSTEN BESTUUR

	2025	2024
	€	€
<b>Kosten bestuur</b>		
Bestuursvergoeding	3.400	4.000
Bestuurskosten	5.211	8.850
<b>Totaal</b>	<u><u>8.611</u></u>	<u><u>12.850</u></u>

**EXPLOITATIEKOSTEN**

	2025	2024
	€	€
<b>Huisvestingskosten</b>		
Overige huisvestingslasten	917	934
<b>Verkoopkosten</b>		
Advertentiekosten	947	966
Website-/Internetkosten	736	875
Sponsoring	30.000	27.500
	<u>31.683</u>	<u>29.341</u>
<b>Kantoorkosten</b>		
Kantoorbenodigdheden	-	586
Telefoonkosten	121	118
	<u>121</u>	<u>704</u>
Algemene kosten	31.562	32.409
<b>Totaal</b>	<u><u>64.283</u></u>	<u><u>63.388</u></u>

## 12 OVERIGE TOELICHTINGEN

### WERKNEMERS

#### Toelichting gemiddeld aantal werknemers

Gedurende het boekjaar waren er geen werknemers in dienst.

### ONDERTEKENING

Alphen aan den Rijn

Naam

Handtekening

P.L.M. Captein

R.H. Middelkoop

P.P.J. Boersma

J.A.J. van Lint

J.A. Göbel

A.C.G. Gordijn

M. Verkerk-Vandeven